

DANA[®]

Eine Marke von JELD-WEN



AUF. ZU.

AUSSENTÜREN VOLLER VORTEILE.

AUF. ZU.

**EINEM ECHTEN
AUSSENTÜREN-
ERLEBNIS!**

Offen gestanden: [DANA.at](https://dana.at)

Die Außentür ist der Eingang in unsere vier Wände. Sie ist das Erste, das wir anfassen und sehen, wenn wir nach Hause kommen. Kein Wunder also, dass wir an sie ganz besonders hohe Ansprüche haben.

Egal ob **Haus-, Nebeneingangs- oder Laubengangtür** – DANA bringt zusammen, was für uns zusammengehört: eine wunderschöne Optik, sicheren Schutz und beste Wärmedämmung. Mit all der Liebe zum Detail, die einfach „typisch DANA“ ist.

UNSERE SPEZIALISTEN FÜR ALLE ANSPRÜCHE:

EXTERN – für Hauseingänge

ALLIANZ & ZENSUR – für Nebeneingänge oder Wohnungsaußentüren mit Laubengang (offen oder geschlossen)

Entdecken Sie unsere Außentürenmodelle EXTERN, ALLIANZ und ZENSUR.

Auf. Zu. Einem echten Außentüren-Erlebnis!



HAUSTÜREN EXTERN


AUF. ZU.
SCHÖNEN BESCHÜTZERN.

Offen gestanden: [DANA.at](https://www.dana.at)

Was eine Tür können muss, hängt ganz von dem Bereich ab, in dem sie zum Einsatz kommt. Das heißt bei Haustüren, dass sie den Raum abstecken und schützen, der nur für uns und die Familie gedacht ist.

Ein weiterer, wichtiger Punkt: Die Haustür fällt als Allererstes ins Auge. Sie ist das erste sichtbare Zeichen für Ihren persönlichen Stil. Deshalb ist es uns so wichtig, neben Wärme- und Einbruchschutz auch Lösungen für Ihren Geschmack zu bieten.

Lassen Sie unsere Haustüren EXTERN auf sich wirken. Gerne beraten wir Sie näher zu der Tür, die sich für Sie gut und richtig anfühlt.


Wärmedämmung	bis $U = 0,74 \text{ W/m}^2\text{K}$	 PASSIVHAUS GEEIGNET
Einbruchschutz	WK2, WK3	
Türstärke	90 mm	
Bänder	Edelstahl	
Klimaklasse	c3+d3+e2	
Geprüfter Schallschutz	42 dB -3 Tol. (-2; -6)	
Schlagregendichtheit	6A	
Luftdurchlässigkeit	Klasse 4	
Flächenbündig	beidseitig als Standard	
Gießharzkante	1-farbig Standard 2-farbig optional – bei unterschiedlicher Farbe der Türinnen- und -außenseite	
Exterior Oberfläche	lichtecht, UV-Schutz, wartungsfrei	
Absenkdichtung	Standard	
4-fach-Verriegelung	Standard	

EINFACH MEHRFACH GESCHÜTZT.



3 ROBUSTE BÄNDER

optisch unaufdringlich



3 ZUSÄTZLICHE BANDSICHERUNGEN

verriegeln fest mit der Zarge



VERSTÄRKTES TÜRBLATT

gegen Durchbruch geschützt
(Haustür 90 mm)





TÜRSPION

mit oder ohne Namensschild
optional



ZUSATZSCHLOSS

mit Sicherheitsbügel
optional



SCHUTZBESCHLAG UND VERSTÄRKTES SCHLISSBLECH –

so hat Einbruchswerkzeug
keinen Angriffspunkt



SCHLOSS MIT 6-FACH-VERRIEGLUNG

gegen ein Aufstemmen der Tür

Das Bild zeigt die Ausführung mit Komplettausstattung WK3

HAUSTÜREN, DIE SICH FÜR SIE STARK MACHEN!

Wir haben das Thema Sicherheitstechnik bis ins Detail durchdacht. Das Ergebnis ist eine einbruchhemmende Konstruktion bis hin zu Widerstandsklasse 3*, die deutlich länger dem Versuch eines gewaltsamen Zutritts standhält.

Dazu erfüllen unsere Haustüren viele weitere Funktionen:

- **Gepürfter Schallschutz**
- Anforderungen für spezielle **Klimakategorien**
- **Wärmedämmung**
auf Passivhausniveau

EIN KENNZEICHEN GIBT SICHERHEIT.

Das CE-Zeichen für Außentüren.

Das CE-Zeichen zeigt auf einen Blick, dass ein Produkt die Sicherheits- und Qualitätsanforderungen erfüllt, die im europäischen Wirtschaftsraum vorgeschrieben sind.

Bei DANA ist die CE-Plakette im Türfalz angebracht: Wir erfüllen nicht nur die nötigen Anforderungen, wir übertreffen sie in vielen Bereichen.



ANDERS UND DOCH GLEICH.



EXTERN



EXTERN 1



EXTERN 3



EXTERN 4



EXTERN 5



EXTERN 7



EXTERN 8

Ob mit oder ohne Glasausschnitt, Seitenteilen und Oberlichte: Unsere Modellreihe EXTERN ist offen für Ihre Wünsche. Gerne auch als Sonderanfertigung und in individuellen Farb- und Dekorkombinationen.



EXTERN 11



EXTERN mit Seitenteil links oder rechts



EXTERN mit Seitenteil links und rechts



EXTERN mit Glasausschnitt und Oberlichte



EXTERN mit Glasausschnitt, Seitenteil links oder rechts und Oberlichte



EXTERN mit Glasausschnitt, Seitenteil links und rechts und Oberlichte



DAS SCHÖNSTE HEIMKOMMEN.

EXTERN ist für viele Wünsche offen – lassen Sie sich inspirieren!



EXTERN
Türblatt und Rahmen: 0070 | Carbon Grey



EXTERN
Türblatt und Rahmen: 0926 | Jazz




EXTERN 4
Türblatt und Rahmen: 0427 | Skyline
Streifen: 0747 | Medium Grey



EXTERN 7
Türblatt und Rahmen: 0159 | Afro Black
Streifen: 0075 | Dark Grey




EXTERN mit Seitenteil links und rechts
Türblatt und Rahmen: 0074 | Pastel Grey
Streifen: 0793 | Patina Tin



EXTERN 05
Türblatt und Rahmen: 0085 | White
Streifen: 0801 | Fir Platinum



EXTERN mit Glasausschnitt
Türblatt und Rahmen: 0085 | White



EXTERN 11 mit Nirolisenen auch am Stock
Türblatt und Rahmen: 0631 | Turquoise



EXTERN mit Seitenteil rechts
Türblatt und Rahmen: 0406 | Rockstar



EXTERN mit Glasausschnitt, Seitenteil rechts und Oberlichte
Türblatt und Rahmen: 0428 | Cave



EXTERN mit Seitenteil links und Oberlichte
Türblatt und Rahmen: 0158 | Afro Grey



IHR FINGER IST DER SCHLÜSSEL.

Das DANA Fingerprintssystem.

Ihr Fingerabdruck ist einzigartig – und damit sicherer als ein Schlüssel, der verloren gehen oder gestohlen werden kann. Auf Wunsch lässt sich Ihre DANA Außentür deshalb ganz einfach per Fingerprint öffnen. Sobald die Tür geschlossen wird, verriegelt das Schloss automatisch. Die Software ist so intelligent, dass sie bei jeder Nutzung mitlernt, das Wachstum von Kinderfingern und veränderte Gewohnheiten erkennt.

- **Höchste Sicherheit:** die Haustür bleibt immer verschlossen.
- **Schlüssel verlieren, vergessen oder Aussperren gehören der Vergangenheit an.**
- **Keine Manipulation möglich.**
- **Kein Kurzschließen möglich.**
- **Bis zu 250 Zugangsberechtigte** sind speicherbar.
- Lediglich einzelne Merkmale des Fingers werden erfasst und in einen binären Code umgewandelt. **Der Fingerabdruck selbst wird nicht gespeichert.**
- Sie können **die Berechtigten** selbst speichern (mit oder ohne PC).

Natürlich bleibt das Zu- und Aussperren mit Schlüssel nach wie vor möglich.



WÄRMEDÄMMUNG AUF PASSIVHAUS-NIVEAU.

Ein hervorragender U-Wert.

Die Außentür hat maßgeblichen Anteil daran, wie viel Heizwärme über die Außenhülle verloren geht. Der U-Wert ist hier besonders wichtig, und das heißt: je kleiner, desto besser!

Unsere Haustüren erfüllen mit einem **U-Wert von bis zu 0,74 W/m²K** die hohen Anforderungen von Passivhäusern. Türen dieser Qualität waren bisher meist teure Einzelanfertigungen! So sparen Sie im Winter wertvolle Heizenergie und profitieren im Sommer von bestem Wärmeschutz.

EINFACH WIE FÜR SIE GEMACHT.

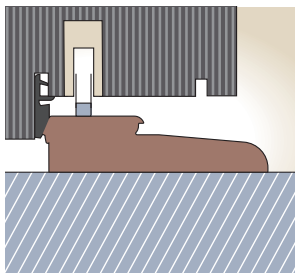
EXTERN für jeden Stil & jede Einbausituation.

EXTERN ist standardmäßig beidseitig flächenbündig ausgeführt. So verschmelzen Tür und Stock innen wie außen zu einer klaren Ebene. Verschiedene Bodenschienenvarianten ermöglichen den Einbau auch bei unterschiedlichen Bodenniveaus.

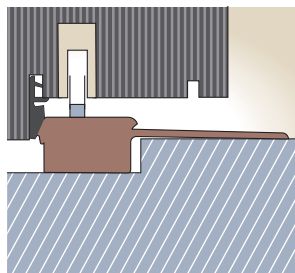


Standard bei EXTERN:
die automatisch ausfahrende
Absenkdichtung für ein
Höchstmaß an Komfort.

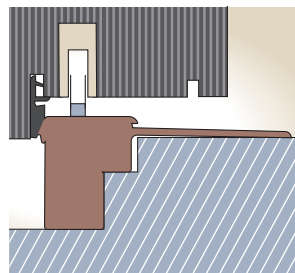
**BESSERER SCHALLSCHUTZ –
WENIGER ZUGLUFT.**



Durchgehendes Bodenniveau*



Bodenniveau-Unterschied/12 mm*



Bodenniveau-Unterschied/32 mm*

*Schematische Darstellung



Türblatt und Stock auf demselben Niveau: Eleganz für innen und außen



Die hoch widerstandsfähige, feuchteresistente und temperaturbeständige **Gießharzkante** bildet eine lückenlose Verbindung von Tür und Kante – für eine geschlossene, schlagzähe Oberfläche. Optional 2-farbig für unterschiedliche Türinnen- und -außenseite



Klassisches Band



Verdecktes Band geschlossen optional



Verdecktes Band geöffnet optional



Elegant flächenbündig. Mit Sicherheit.

Egal ob Ausschnitte, Oberlichte oder Seitenteile – unsere Glasleisten in Edelstahloptik garantieren immer eine baulich und architektonisch gelungene Lösung.

Sämtliche Verglasungen sind in Float- und Satinatoglas als 3-Scheiben Sicherheitsglas erhältlich – exklusiv bei DANA auf Wunsch sogar bis WK3.

EINZIGARTIG UND DAUERHAFT SCHÖN.

Unsere Oberflächen für EXTERN.

Eine echte Augenweide sind sie, die Schichtstoffoberflächen unserer Haustüren. Und dazu robust und pflegeleicht.

Für EXTERN bieten wir Ihnen zwei Millimeter starke, wartungsfreie, licht- und farbechte Oberflächen, die jeder Witterung standhalten. Hier zeigen wir Ihnen eine Übersicht der beliebtesten Farben und Dekore zur Inspiration. Weitere Farben – von dezenten Pastell- bis zu Signaltönen – finden Sie unter:

dana.at/haustueren

Für ein einheitliches Erscheinungsbild und perfektes Außendesign Ihres Hauses erhalten Sie eine Auswahl an Oberflächen auch für Nebeneingangstüren – siehe S. 28–29.

0085
WHITE




0733
HYGIENIC WHITE

0741
BIRCH GREY

0074
PASTEL GREY

0747
MEDIUM GREY

AUCH FÜR
FASSADENGESTALTUNG GEEIGNET –
FÜR EIN HARMONISCHES GESAMTBILD.



NEBENEINGANGSTÜREN ALLIANZ & ZENSUR

AUF. ZU.

EINEM TÜRENERLEBNIS
RUND UMS GANZE HAUS.

Offen gestanden: DANA.at

Goodbye
Welcome



Das Thema Außentüren ist vielfältig, denn zahlreiche Häuser besitzen mehr als einen Zugang. Sei es der klassische Nebeneingang wie von der Garage oder vom Carport ins Haus oder die Wohnungseingangstür in überdachten, geschützten Laubengängen bei Mehrparteienhäusern: Wir bei DANA verstehen die speziellen Anforderungen, die die verschiedenen Einsatzzwecke an die Tür stellen.

Und wir erfüllen sie mit unseren Modellen Allianz und Zensur*.

Hoher Einbruchschutz, hervorragende Wärmedämmung und große Dekorvielfalt sind nur ein Auszug aus der Vorteilsliste, die Sie bei diesen Modellen entdecken können.

Wärmedämmung	bis U = 1,10 W/m ² K
Einbruchschutz	WK2, WK3
Türstärke	69 mm
Bänder	vernickelt
Klimaklasse	c3+d3+e3
Schallschutz	43 dB -3 Tol. (-2; -4) optional auch mit 45 dB erhältlich
Feuerschutz	bei Zensur Typ 4: EI ₂ 30
Rauchschutz	bei Zensur S 200-C
Schlagregendichtheit	3A mit Wetterschenkel, 6A mit Wetterschenkel und Absenktdichtung
Luftdurchlässigkeit	Klasse 4
Gießharzkante	1-farbig Standard, 2-farbig optional

*mit Feuerschutz

EINFACH MEHRFACH GESCHÜTZT.



VERSTÄRKTES TÜRBLATT
gegen Durchbruch geschützt
(Nebeneingangstür 69 mm)



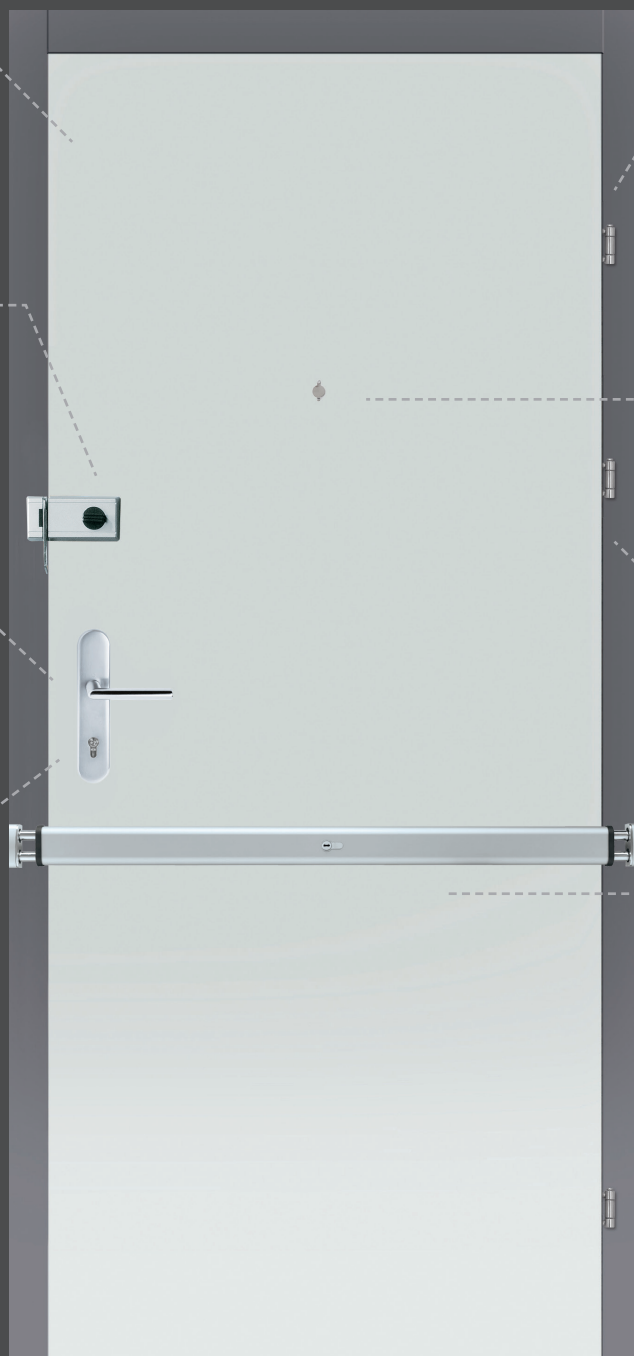
ZUSATZSCHLOSS
mit Sicherungsbügel
optional



**SCHUTZBESCHLAG UND
VERSTÄRKTES SCHLIESSBLECH** –
so hat Einbruchswerkzeug
keinen Angriffspunkt



**SCHLOSS MIT
6-FACH-VERRIEGELUNG**
gegen ein Aufstemmen der Tür




Innenansicht



3 ROBUSTE BÄNDER
optisch unaufdringlich



TÜRSPION
optional mit oder ohne
Namensschild



**3 ZUSÄTZLICHE
BANDSICHERUNGEN**
verriegeln fest mit der Zarge



FEUERSCHUTZ
bei gleichbleibend schöner Optik
optional

NEBENEINGANGS- UND LAUBENGANGTÜREN, DIE SICH FÜR SIE STARK MACHEN!

Unser durchdachtes Verriegelungskonzept macht ALLIANZ & ZENSUR stark und sicher. Dazu erfüllen sie viele weitere Funktionen:

- **Geprüfter Feuerschutz und Rauchschutz bei ZENSUR**
- **Schallschutz bis 43 dB!**
(optional auch mit 45 dB erhältlich)
- Außerordentliche **Wärmedämmung** mit einem U-Wert von 1,10 W/m²K

EIN KENNZEICHEN GIBT SICHERHEIT.


Das CE-Zeichen zeigt auf einen Blick, dass ein Produkt die Sicherheits- und Qualitätsanforderungen erfüllt, die im europäischen Wirtschaftsraum vorgeschrieben sind. Bei DANA ist die CE-Plakette im Türfalz angebracht: Wir erfüllen nicht nur die nötigen Anforderungen, wir übertreffen sie in vielen Bereichen.





SICHER, SCHÖN UND STARK.

ALLIANZ & ZENSUR für Ihre Nebeneingänge.



ALLIANZ
Türblatt: 0733 | Hygienic White
Rahmen: 2206 | Fango



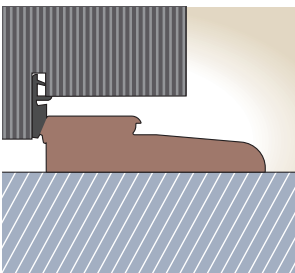
ZENSUR
Türblatt und Rahmen: 0070 | Carbon Grey



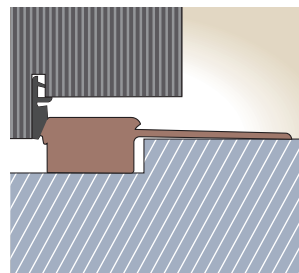
Nahezu flächenbündige
Glasleiste in Edelstahloptik
Mehr auf Seite 17



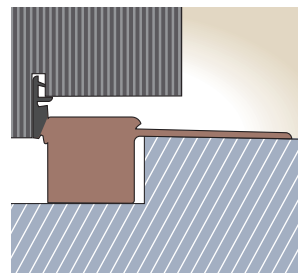
Die automatisch ausführende
Absenkung (optional) schützt
zusätzlich vor Zugluft und Lärm



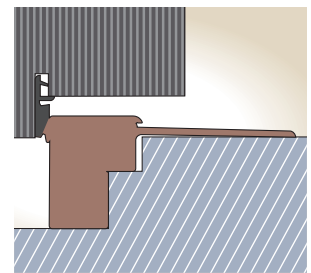
Durchgehendes Bodenniveau*



Bodenniveau-Unterschied/12 mm*



Bodenniveau-Unterschied/20 mm*



Bodenniveau-Unterschied/32 mm*

*Schematische Darstellung

VORTEILE AUF DER GANZEN LINIE.

Was unsere Nebeneingangs- und Laubengangtüren
zusätzlich auszeichnet.



Ihr Finger ist der Schlüssel –
das DANA Fingerprintsystem
Mehr auf Seite 14



Die hoch widerstandsfähige, feuchteresistente
und temperaturbeständige **Gießharzkante**
bildet eine lückenlose Verbindung von Tür und
Kante – für eine geschlossene, schlagzähe
Oberfläche. Optional 2-farbig für unterschied-
liche Türinnen- und -außenseite

EINZIGARTIG UND DAUERHAFT SCHÖN.

Unsere Oberflächen für ALLIANZ & ZENSUR.

Unsere Nebeneingangstüren ALLIANZ & ZENSUR, die meist durch einen Vorsprung oder Laubengang geschützt sind, kommen mit einer geringeren Sichtstoff-Oberflächenstärke aus und lassen bei den Farben und Dekoren kaum Wünsche offen.

Dass sie nicht nur wunderschön sind, sondern auch robust und pflegeleicht, versteht sich dabei für uns von selbst.

Noch mehr Farbvielfalt gibt's auf dana.at/nebeneingangstueren

0085
WHITE

0733
HYGIENIC WHITE

0693
ORCHID

0017
FLORA

0741
BIRCH GREY

0074
PASTEL GREY



VIELFÄLTIG, ROBUST
& PFLEGELEICHT!



DRÜCKER & GRIFFE.

Für alle Außentüren von DANA.

Für uns sind Griffe nicht einfach ein Detail, sondern ein wertvoller Beitrag zur Schönheit und zum Komfort unserer Türen.

Wählen Sie aus Langschildgarnituren, Stoßgriffen oder innovativen Sperrmechanismen wie dem Fingerprintsystem. Ein Sicherheitszylinder mit je drei Schlüsseln und die Sicherungskarte zur Nachbestellung gehören bei uns zum Angebot.



außen innen

hier Darstellung WK3

PARIS LANGSCHILD

Oberflächen:

- Aluminium F1 satiniert
- edelstahlähnlich
- Messing Resista
-
- Kernziehschutz* optional
- mit Sicherungskarte und 3 Schlüsseln



außen innen

hier Darstellung WK3

STOCKHOLM LANGSCHILD

Oberflächen:

- Aluminium Natur
- Aluminium Stahl
- Edelstahl
-
- Kernziehschutz* optional
- mit Sicherungskarte und 3 Schlüsseln

bis WK3 erhältlich

* Der Kernziehschutz bei Sicherheitszylindern verhindert die gewaltsame Demontage

STOSSGRIFFE AUSSEN

Stoßgriffe mit Zylinderrosette

- kombinierbar mit
- AT1
 - AT2
 - Fingerscan AT3
 - Tastatur AT6


Mögliche Längen:

- 1.200 mm
- 500 mm

Oberflächen:

Edelstahl matt

Zylinderrosette mit Kernziehschutz*



Ausführung bis WK2 möglich.

DRÜCKER INNEN



BESCHLAG-AT1
Drücker Gehrungs-Form



Oberfläche:
Edelstahl matt



BESCHLAG-AT2
Drücker U-Form



Oberfläche:
Edelstahl matt



FINGERSCAN AT3 Motorschloss

inkl. Sicht-Beschlagspaket
(zwingend erforderlich!)
AT1 oder AT2



TASTATUR AT6 Motorschloss

inkl. Sicht-Beschlagspaket
(zwingend erforderlich!)
AT1 oder AT2

Jeweils in Kombination mit Stoßgriff außen und Drücker innen.

SICHERHEITZYLINDER



optional mit Knauf innen:
kein Schlüssel erforderlich

beidseitig sperrbar | mit Sicherheitskarte und 3 Schlüsseln

DANA[®]

Eine Marke von JELD-WEN

AUF. ZU. **UNSEREN SCHAURÄUMEN.**

DANA Schauraum Wien Süd

Vorarlberger Allee 28 | 1230 Wien

DANA Schauraum Spital/Pyhrn

Gleinkerau 70 | 4582 Spital/Pyhrn

DANA Schauraum Salzburg | TÜRENHAUS

Elisabethkai 62 |

Ecke Saint-Julien-Straße | 5020 Salzburg

DANA Schauraum Linz

Salzburgerstraße 205 | 4030 Linz

DANA Schauraum Pöckstein

Pöckstein 3 | 9341 Straßburg

schauraum.dana.at



GLEICH ONLINE TERMIN
VEREINBAREN AUF
SCHAURAU.DANA.AT



Oktober 2019

JELD-WEN Türen GmbH

Gleinkerau 70 | A-4582 Spital am Pyhrn

Telefon: +43 (0) 7562/5522

Fax: +43 (0) 7562/7102

E-Mail: danaoffice@jeldwen.com

Offen gestanden: DANA.at